

JEEP WRANGLER



VÉRITABLES ACCESSOIRES JEEP



SPÉCIALISTE 4X4



ILLUSTRÉS EN PAGE COUVERTURE : ROUES CLASSIQUES À CINQ TROUS EN FONTE D'ALUMINIUM NOIRE, CALANDRE NOIRE LUSTRÉE, PHARES HORS ROUTE RECTANGULAIRES À DÉL MONTÉS SUR LE CADRE DE PARE-BRISE, TREUIL WARN[®], CROCHETS DE REMORQUAGE, PARE-CHOC HORS ROUTE ET PLAQUE DE PROTECTION.



En bon propriétaire de Jeep[®] Wrangler, votre instinct vous mène naturellement à l'écart des routes asphaltées. Or, c'est précisément là que se trouve le milieu naturel des véritables accessoires Jeep. Avec des accessoires comme le treuil WARN[®] — qui peut vous aider à sortir du pétrin —, les phares hors route et les plaques de protection vous prendrez un malin plaisir à emprunter les chemins les moins fréquentés.

1. PHARES HORS ROUTE RECTANGULAIRES À DÉL MONTÉS SUR LE CADRE DE PARE-BRISE[®]

Lorsque vous circulez hors des sentiers battus la nuit, il est important de bien voir où vous allez. Vous bénéficierez d'un excellent éclairage en optant pour ces phares à DÉL faciles à installer. Ils sont éconergétiques et présentent une longue durée de vie. Le boîtier étanche aide à protéger les phares contre l'eau et la poussière. Jeu de deux avec couvercles compris.

2. CALANDRE NOIRE LUSTRÉE

Rehaussez l'allure robuste de votre Wrangler au moyen de cette calandre à sept fentes légendaire livrable en noir lustré. Comprend l'emblème Jeep en noir lustré. Livrable ultérieurement.

3. TREUILS WARN[®]

Notre gamme complète se compose de quatre modèles à guide-câble simple. Chacun est monté dans un boîtier étanche moulé sous pression. Un câble de treuil synthétique de rechange est également livrable en option.

4. CROCHETS DE REMORQUAGE

Ces crochets en acier ultrarobuste noir se fixent au châssis de votre Wrangler et ont été soumis à des essais pour assurer qu'ils puissent tirer jusqu'à une fois et demi le poids nominal brut du véhicule (PNBV).

5. PARE-CHOC HORS ROUTE

Grâce à leurs dimensions compactes, ces pare-chocs avant et arrière en acier épais permettent au véhicule de conserver une excellente garde au sol. Le pare-chocs avant intègre des antibrouillards et un protège-calandre; il a été soumis à des essais pour assurer sa compatibilité au système des sacs gonflables. Le pare-chocs avant est livrable avec ou sans support de treuil intégré. Le pare-chocs arrière convient à tous nos dispositifs d'attelage de remorque et comporte des œillets de remorquage intégrés. Un porte-pneu pivotant, pouvant recevoir des pneus allant jusqu'à 37 pouces, est également livrable (vendu séparément).

6. PLAQUE DE PROTECTION

Conçue pour glisser sur les aspérités, cette plaque de protection noire est fabriquée en acier ultrarobuste pour aider à protéger le boîtier de direction.

7. ÉLARGISSEURS D'AILES

Les élargisseurs d'ailes donnent un style robuste à votre Wrangler tout en aidant à le protéger contre les débris routiers. Construits d'un matériau exclusif, ils sont conçus pour résister aux environnements les plus difficiles et pour procurer un débattement maximum. Livrables en deux styles.

8. PROTÈGE-COINS

En plus de rehausser d'un cran le style robuste prêt à tout de votre Wrangler, ces protège-coins arrière aident à le protéger contre les marques de coups et les égratignures. Conçus sur mesure pour s'ajuster comme des gants, ces protège-coins ultrarobustes sont fabriqués d'acier embouti de 1/8 po et peints noir.

9. ROUES CLASSIQUES À CINQ TROUS

Conçues pour recevoir des pneus plus larges grâce à un dépôt de jante de 117 mm (4,6 po). Livrables en noir, argent et argent foncé.

10. TROUSSE D'ACCESSOIRES POUR TREUIL AVEC SAC DE RANGEMENT

Cette trousse d'accessoires hors route est indispensable pour tout propriétaire de véhicule Jeep. Elle comprend des poulies coupées ultrarobustes, une sangle de 9,1 m (30 pi), un protège-arbre, deux anneaux en D, des manilles et des gants. La trousse comprend également un sac en nylon résistant orné de l'emblème Jeep pour ranger les accessoires.

11. TRAPPE DE CARBURANT NOIRE

Cette trappe de carburant exclusive ajoute une garniture contrastante à toutes les couleurs de carrosserie du Wrangler tout en couvrant l'orifice de remplissage d'origine. Également livrable chromée.

12. DISPOSITIF D'ATTelage DE REMORQUE[®]

Attelage permettant de remorquer jusqu'à 1 587 kg (3 500 lb) avec l'équipement approprié. Compatible avec les pare-chocs d'origine, hors route et tubulaires. Le support de boule, la boule d'attelage, le faisceau de câblage et le cache-attelage sont vendus séparément.

13. PORTE-PNEU DE SECOURS PIVOTANT

Ce porte-pneu est conçu pour transférer le poids du pneu de secours de la carrosserie au châssis. Il se fixe au pare-chocs hors route arrière et peut recevoir des pneus de secours de grandeur allant jusqu'à 37 pouces.

JETEZ UN COUP D'ŒIL AU SITE MOPAR.CA/FR

[®]Vérifiez les règlements provinciaux et municipaux concernant l'installation et l'utilisation. [®]Batterie grande capacité et ressorts et amortisseurs renforcés recommandés pour l'installation du treuil. Pare-chocs hors route requis pour le montage. [®]Consultez le Guide de l'automobiliste pour connaître le type d'attelage, la capacité de charge et l'équipement service intensif requis. Ne dépassez pas la capacité de remorquage nominale autorisée par l'équipement du véhicule.

HOMMAGE AU HÉROS CONQUÉRANT



1. PHARES HORS ROUTE MONTÉS SUR LE CADRE DE PARE-BRISE – HELLA[®] 500 OU 700⁽¹⁾

Ces phares sont tout indiqués pour des performances brillantes en conduite hors route. Ils sont idéals pour vous aider à trouver votre chemin sur les routes de campagne sombres ou à travers les bois. Les matériaux légers et les puissantes ampoules sont protégés par un boîtier en plastique ABS résistant aux chocs. Le réflecteur en aluminium assure un faisceau d'éclairage puissant et précis dans toutes les conditions de conduite. Ensemble de deux. Illustrés avec couvercles Hella. Les supports sont vendus séparément; aucun perçage nécessaire.

ÉGALEMENT ILLUSTRÉ CI-DESSUS : CAPOT VENTILÉ

2. PARE-CHOC HORS ROUTE AVANT DE CATÉGORIE SUPÉRIEURE

Les fervents des aventures hors route peuvent installer ce pare-chocs avant en acier épais triple couche. Conçu pour convenir aux pneus de 37 pouces. Livrable avec ou sans protège-calandre. Quatre modèles de treuil WARN[®] sont livrables, vendus séparément.

3. ROUES CLASSIQUES À CINQ TROUS

Conçues pour recevoir des pneus plus larges grâce à un déport de jante de 117 mm (4,6 po). Livrables en noir, argent et argent foncé.

4. PARE-PIERRES

Nos pare-pierres procurent une excellente protection aux parois latérales de la carrosserie. Ils sont installés à la même hauteur que le bas de caisse donc ils ne réduisent pas la garde au sol. Ils sont enduits d'un fini texturé noir lustré.


5. ET 6. ENSEMBLES DE DEMI-PORTES ET DE GLACES DE DEMI-PORTES

Ces ensembles de demi-portes améliorent la vue panoramique tout en offrant sécurité et protection. L'ensemble comprend deux demi-portes inférieures, identiques aux portes d'origine, électroplaquées et prêtes à peindre. Des glaces de demi-portes sont également livrables, vendues séparément.

7. PARE-CHOC HORS ROUTE ARRIÈRE DE CATÉGORIE SUPÉRIEURE ET PORTE-PNEU

Pour une protection accrue autant sur la route que les sentiers, cet accessoire exclusif entièrement en acier est ingénieusement conçu pour permettre la pose individuelle du pare-chocs ou du porte-pneu. Un réservoir intégré en polyéthylène réticulé robuste peut contenir jusqu'à cinq gallons de liquide. L'ajustement antivibration des pièces de fixation maintiennent le tout bien en place.

⁽¹⁾Vérifiez les règlements provinciaux et municipaux concernant l'installation et l'utilisation.



LA PERFORMANCE PAR EXCELLENCE

1. TROUSSE D'ÉLEVATION DE SUSPENSION⁽¹⁾

Ces trousse d'élevation sur mesure sont des pièces de performance Mopar[®] conçues spécialement pour assurer que votre Wrangler est à la hauteur dans des situations de conduite hors route extrêmes, en vous procurant les avantages d'une garde au sol accrue et d'un meilleur débattement. Les trousse d'élevation sont parfaites pour accommoder de plus grands pneus et elles comprennent des ressorts, des amortisseurs spécialement calibrés et un amortisseur de direction. Les trousse sont également conçues pour maintenir la stabilité de votre Wrangler sur la route.

2. ET 3. PROTECTEURS DE COUVERCLE DE DIFFÉRENTIEL⁽¹⁾

Choisissez entre ces trois styles de protecteurs pour aider à protéger le couvercle de différentiel et les éléments essentiels de la transmission de votre Wrangler : protecteur en fonte d'aluminium (illustré, n° 2), protecteur intégral en acier (illustré, n° 3), protecteur partiel en acier (non illustré). Ils sont tous ornés de l'emblème Jeep.

4. ET 5. ESSIEUX DE PERFORMANCE⁽¹⁾

Atteignez de nouveaux sommets grâce à ces trousse d'essieux intégrant une technologie de classe mondiale offrant robustesse et durabilité. Chaque trousse est expédiée avec les supports de montage de suspension appropriés installés, facilitant l'ajustement à votre champion tout terrain. Les essieux sont livrables en plusieurs dimensions. **AVANT** : Essieu Dana[®] 44, modèle Jeep Wrangler, rapport de pont de 4,10, différentiel à blocage électrique Tru-Lok[®], modèle de roue JK de 5 pouces, sans freins. **ARRIÈRE** : Modèle Jeep Wrangler Rubicon[®], rapport de pont de 4,10, différentiel à blocage électrique Tru-Lok[®], modèle de roue JK de 5 pouces, avec freins. D'autres modèles d'essieux sont livrables.

6. CAPOT VENTILÉ⁽¹⁾

Les trois ouvertures grillagées du capot permettent à la chaleur de s'échapper et procurent un style plus racé. Le capot est livré électroplaqué et prêt à peindre. Il se pose au moyen des pièces de fixation du capot d'origine pour assurer un bon ajustement.

7. PRISE D'AIR D'AUVENT DE CAPOT⁽¹⁾

Cette prise d'air est conçue pour améliorer le débit d'air tout en protégeant contre les débris. Elle est fabriquée en plastique ABS durable et présente un attrayant fini noir qui peut être peint.

8. PRISE D'AIR PÉRISCOPE AVEC PRÉ-FILTRE⁽¹⁾

Compatible avec le capot ventilé ou le capot d'origine. Cette prise d'air périscope vous permet d'attaquer les sentiers avec plus de précautions en aidant à garder propre l'air aspiré par votre moteur. Le pré-filtre assure un niveau de protection plus élevé contre la poussière et la saleté.

9. TROUSSE DE DÉPANNAGE

Conçue pour être un outil précieux en cas d'urgence sur la route. Cette trousse comprend une lampe de poche, une couverture en molleton, des câbles volants de calibre 6, un triangle de sécurité, un tournevis à tête plate et un tournevis à pointe cruciforme (Phillips), des pinces, deux tendeurs élastiques et des gants.

⁽¹⁾Les pièces de performance Mopar sont vendues « telles quelles » à moins d'indications contraires.

JETEZ UN COUP D'ŒIL AU SITE MOPAR.CA/FR

AGILE ET AVENTUREUX



1

2

3

4

5

1. TROUSSE DE MODIFICATION EN CAMION JK-8

Inspirée par le modèle Jeep^{MD} Scrambler CJ-8 du passé et le véhicule Jeep à vocation militaire J-8, Mopar^{MD} vous propose cette nouvelle trousse de modification exceptionnelle. Elle vous permet de profiter du meilleur des deux mondes en alliant la polyvalence du Wrangler à quatre portes au côté pratique d'un camion deux places durable. Les bricoleurs peuvent transformés eux-mêmes leur véhicule Jeep à quatre portes grâce à ces pièces prêtes-à-monter, ou les faire installer par leur concessionnaire Mopar.

2. TOIT RIGIDE FREEDOM TOP^{MD}

Conçu pour le confort et la commodité, ce toit rigide amovible comprend des panneaux Freedom Top faciles à enlever et une lunette coulissante. Le toit présente un fini lisse.

3. CLOISON DE CAISSE

Ce panneau de carrosserie protège la cabine du camion en empêchant les objets de glisser à l'intérieur.

4. PLANCHER DE CAISSE DE CAMION JK-8 INDEPENDENCE

Longueur : 1 270 mm (50 po); largeur : 1 117 mm (44 po) entre les passages de roues. Illustré avec doublure pulvérisée.

5. ENSEMBLE DE PANNEAUX DE CARROSSERIE

Comprend tous les panneaux de carrosserie nécessaires pour compléter l'allure extérieure du camion. L'installation des panneaux de carrosserie et du toit rigide exige main-d'œuvre et peinture.



2




4




1




2




3



4



5



4,5



6



7



8

1. ARCEAU D'ÉCLAIRAGE MONTÉ SUR LE PARE-CHOC

Cet arceau d'éclairage se boulonne dans des trous existants pour permettre une installation facile. Aucune modification de véhicule n'est nécessaire et il n'y a rien à percer ni à couper. Construit à partir d'un tube en acier durable. Chaque arceau peut recevoir jusqu'à trois phares hors route (vendus séparément).

2. PHARES HORS ROUTE MONTÉS SUR LE CADRE DE PARE-BRISE – HELLA^{MD} 500[®]

Ces phares durables de cinq pouces sont tout indiqués pour des performances brillantes en conduite hors route. Ils sont idéals pour vous aider à trouver votre chemin sur les routes de campagne sombres ou à travers les bois. Les matériaux légers et les puissantes ampoules sont protégés par un boîtier en plastique ABS résistant au choc. Le réflecteur en aluminium assure un faisceau d'éclairage puissant et précis dans toutes les conditions de conduite. Ensemble de deux. Illustrés avec couvre-lentilles Hella. Les supports sont vendus séparément; aucun perçage nécessaire.

3. PHARES HORS ROUTE MONTÉS SUR LE CADRE DE PARE-BRISE – HELLA 700[®]

Cette version sept pouces des phares présente une conception en matériaux légers, un réflecteur en aluminium et un boîtier résistant aux chocs assurant une meilleure optique que les lentilles standards. Idéals pour les aventures hors des sentiers battus, ils comprennent deux phares, couvre-lentilles, ampoules de 55 watts, faisceau de câblage avec interrupteur, relais et instructions. Les supports sont vendus séparément; aucun perçage nécessaire.

PHARES HORS ROUTE RECTANGULAIRES À DÉL MONTÉS SUR LE CADRE DE PARE-BRISE[®]

Lorsque vous circulez hors des sentiers battus la nuit, il est important de bien voir où vous allez. Vous bénéficierez d'un excellent éclairage en optant pour ces phares à DÉL faciles à installer. Ils sont éconergétiques et présentent une longue durée de vie. Le boîtier étanche aide à protéger les phares contre l'eau et la poussière. Jeu de deux avec couvre-lentilles compris.

4. QUATRE AMPOULES À DÉL

5. SIX AMPOULES À DÉL

6. SUPPORTS POUR LE DÉPLACEMENT DES RÉTROVISEURS EXTÉRIEURS

Déplacez facilement vos rétroviseurs extérieurs d'origine des portes à la carrosserie de votre Wrangler. Aucun perçage nécessaire, les supports se fixent aux boulons d'origine de la carrosserie. Fabriqués en acier pulvérisé noir, ils comprennent des plaques de recouvrement en acier noir pour les portes. Vendus en ensemble de deux pour les rétroviseurs côté conducteur et passager avant.

7. ENSEMBLE DE RÉTROVISEURS EXTÉRIEURS

Ces rétroviseurs extérieurs montés aux portes sont fabriqués en acier pulvérisé noir et sont identiques aux rétroviseurs d'origine afin de préserver l'allure authentique de votre Wrangler. Les rétroviseurs sont vendus en ensemble de deux avec pièces de fixation comprises.

8. FAISCEAU DE CÂBLAGE POUR VÉHICULE TRACTEUR

Ce faisceau de câblage Jeep^{MD} Wrangler permet de brancher le Wrangler au connecteur de remorque à sept contacts du véhicule tracteur. Comprend un dispositif de débranchement sous le capot et est conçu pour être compatible avec l'ordinateur fonctionnel du Wrangler. Actionne les feux arrière du Wrangler. Parfait pour remorquer votre Wrangler derrière un VR.

[®]Vérifiez les règlements provinciaux et municipaux concernant l'installation et l'utilisation.

JETEZ UN COUP D'ŒIL AU SITE MOPAR.CA/FR

UNE NATURE BRILLANTE



1. CALANDRE CHROMÉE

Cette calandre, conforme aux normes anticorrosion les plus strictes, procure à votre véhicule une allure à faire tourner les têtes sans nuire au fonctionnement du système de refroidissement.

2. ATTACHES DE CAPOT EN ACIER INOXYDABLE

Ajoutez une touche de style au devant de votre Jeep[®] Wrangler. Ces attaches de capot sont en acier inoxydable et conçues pour remplacer les attaches de capot d'origine. Ces attaches avec bride de tension intégrée sont épaisses, résistent à la corrosion et ont été polies pour présenter un fini lustré.

3. SUPPORTS DE PARE-BRISE EN ACIER INOXYDABLE

Rehaussez le look de votre pare-brise avec ces supports ultrarobustes. L'acier inoxydable poli résistant à la corrosion procure une apparence imposante plus personnalisée. Les vis à tête TORX[™] exclusives en acier inoxydable sont compatibles avec les trous de montage d'origine et procurent la touche parfaite d'allure boulonnée robuste.

4. COUVRE-RÉTROVISEURS CHROMÉS

Personnalisez votre véhicule avec ces couvre-rétroviseurs chromés qui répondent aux normes de la marque Jeep en matière de qualité, d'ajustement et de finition.

5. GARNITURES DE POIGNÉES DE PORTE CHROMÉES

À l'image de votre élégance, ces garnitures se fixent parfaitement dans les poignées et les boutons-poussoir de porte. La trousse comprend six ou dix pièces, un ensemble pour chaque porte. Livrable pour les modèles à deux ou quatre portes.

6. MARCHEPIEDS LATÉRAUX TUBULAIRES CHROMÉS

Ces marchepieds de catégorie supérieure, livrables pour les modèles Wrangler deux ou quatre portes, sont fabriqués de tubes de forme ovale de 4 pouces en aluminium chromé. Ils présentent des surfaces texturées antidérapantes avec emblème Jeep. Les marchepieds tubulaires sont conçus pour être solidement fixés au moyen de supports de montage en acier résistant à la corrosion. Aucun perçage n'est nécessaire. Ils sont également livrables en noir lustré pour les modèles Wrangler deux ou quatre portes.

7. ROUES CHROMÉES DE CATÉGORIE SUPÉRIEURE

Nos roues de 18 pouces à sept rayons gardent leur éclat pendant longtemps et sont usinées aux dimensions exactes de votre véhicule afin d'assurer un roulement équilibré.

8. PARE-CHOC TUBULAIRES CHROMÉS AVANT ET ARRIÈRE

Peut-être qu'en fin de compte, l'habit fait le moine... On serait porté à le croire en voyant ces pare-chocs tubulaires résistants à la corrosion, également livrables en noir lustré.

9. TRAPPE DE CARBURANT CHROMÉE

Cette trappe au design sculpté remplace la trappe de carburant d'origine et ajoute de l'éclat à toute couleur de carrosserie. Également livrable en noir lustré.

10. COUVRE-CHARNIÈRES DE LUNETTE CHROMÉS

Rehaussez l'allure de la lunette du hayon de votre Wrangler avec ces couvre-charnières faciles à installer. Aucun outil, perçage ou découpage nécessaire.

11. EMBOUT D'ÉCHAPPEMENT CHROMÉ

Ajoutez une touche éclatante à l'arrière pour compléter votre look chromé avec ce populaire accessoire.

12. COUVRE-CHARNIÈRES DE PORTE CHROMÉS

Couvrez les charnières de porte d'origine de votre véhicule pour rehausser son style sans endommager la peinture.

13. PROTÈGE-FEUX ARRIÈRE CHROMÉS

Rehaussez l'élégance de votre véhicule tout en offrant une protection supplémentaire en conduite hors route. Également livrable en noir lustré.

14. COUVRE-CHARNIÈRES DE HAYON CHROMÉS

Complétez votre allure chromée en ajoutant à votre hayon ces élégants couvre-charnières.



COMPLÉMENT POUR LES LOISIRS

1. CALANDRE NOIRE LUSTRÉE¹⁾

Rehaussez l'allure robuste de votre Wrangler au moyen de cette calandre à sept fentes légendaire livrable en noir lustré. Comprend l'emblème Jeep en noir lustré.

2. DÉFLECTEUR D'AIR AVANT

Optez pour plus de style et faites dévier les éclaboussures, la saleté et les débris routiers pour les éloigner du pare-brise et du capot de votre véhicule au moyen de ce populaire accessoire.

3. GARNITURES DE CALANDRE CHROMÉE

Transformez la calandre de votre Wrangler en œuvre d'art. Elles sont faciles à installer. Également livrables en noir.

MASQUE AVANT ET MASQUE DE CAPOT EN V

Le masque avant est conçu pour épouser les contours de la partie avant de votre Wrangler. Le masque de capot en V (illustré, vendu séparément) est livrable en noir, assorti à la couleur du toit souple.

5. TENTE DE CAMPING

La tente se fixe à l'arrière de votre Jeep Wrangler pour maximiser l'espace pour le rangement et pour dormir. Elle est autonome lorsqu'elle n'est pas fixée au véhicule. Livrable en deux grandeurs.

¹⁾Vendue séparément



1. ET 2. PARE-CHOCX TUBULAIRES NOIRS AVANT ET ARRIÈRE¹⁾

Les pare-chocs tubulaires noirs avant et arrière sont fabriqués de tubes robustes pliés au mandrin et parfaitement assortis aux contours de la carrosserie de votre Wrangler. Livrables en noir ou chromés.

3. CROCHET DE REMORQUAGE ARRIÈRE

Livrable en deux styles. Des crochets de remorquage avant sont également livrables (non illustrés).

4. BAVETTES GARDE-BOUE MOULÉES

Aidez à protéger la carrosserie de votre véhicule au moyen de bavettes garde-boue assorties au fini noir des élargisseurs d'ailes et ornées de l'emblème Jeep. Elles sont vendues en ensemble de deux pour l'avant et l'arrière du véhicule.

5. MARCHEPIEDS LATÉRAUX TUBULAIRES

Des surfaces antidérapantes surdimensionnées aident à ne pas perdre pied. Livrables pour les modèles Wrangler à deux ou à quatre portes. Choisissez entre des marchepieds noirs lustrés (montrés) ou chromés.

6. PARE-PIERRES

Nos pare-pierres procurent une excellente protection aux parois latérales de la carrosserie. Ils sont installés à la même hauteur que le bas de caisse donc ils ne réduisent pas la garde au sol. Ils sont enduits d'un fini texturé noir lustré.

7. MARCHEPIEDS TUBULAIRES MOULÉS

Ces marchepieds tubulaires moulés comportent des surfaces antidérapantes surdimensionnées. Ils s'installent facilement dans les trous de montage existants. Identiques aux marchepieds d'origine du modèle Sahara^{MD}.



¹⁾Ces produits ne servent qu'à rehausser l'aspect du véhicule; ils ne servent pas à prévenir des blessures ni des dommages lors d'un accident.



1



2

GENRE À DÉCOUVERT

REVÊTEMENTS DE PAVILLON POUR TOIT RIGIDE

Rehaussez l'allure de votre Wrangler au moyen de ce revêtement de pavillon extrêmement durable. Il permet d'améliorer le rendement de la climatisation et aide à réduire les bruits de la route. Donne une apparence plus finie grâce au capitonnage non tissé d'une épaisseur de ½ pouce et la finition des coutours. Livrable pour les modèles 2007 et plus récents.

1. REVÊTEMENT DE PAVILLON - MODÈLE QUATRE PORTES

2. REVÊTEMENT DE PAVILLON - MODÈLE DEUX PORTES

3. TOIT SOUPLE STANDARD

Ce robuste toit souple est pourvu de loquets de cadre de pare-brise à ouverture rapide permettant de l'installer ou de le retirer avec un minimum d'effort. Les glaces à glissière, les coutures ultrarésistantes et les fixations de cadre de porte exclusives réduisent le bruit de vent et améliorent l'étanchéité. Identique au toit souple d'origine. Version Sunrider^{MO} également livrable.

TOIT SOUPLE DE CATÉGORIE SUPÉRIEURE (non illustré)

Profitez de la conduite cheveux au vent avec l'élégance haut de gamme du style Wrangler en optant pour ce toit souple de catégorie supérieure. Il assure plus de durabilité et contribue à atténuer les bruits afin de d'assurer une conduite plus silencieuse. En outre, un pare-poussière aide à garder votre toit souple de catégorie supérieure en excellente condition et toujours facile à laver.

4. TOIT RIGIDE NOIR OU COULEUR CARROSSERIE

Ce toit rigide de catégorie supérieure comporte des glaces de custode et une glace de hayon de teinte foncée. L'ensemble comprend également l'essuie-glace et le dégivreur arrière. Identique au toit rigide d'origine. Maintenant livrable avec apprêt ou en certaines couleurs de carrosserie.

5. COUVRE-TOIT SOUPLE

Ce couvre-toit aide à protéger le toit souple lorsqu'il est rabattu; comprend un sac spécial à glissière pour le rangement des glaces.

JETEZ UN COUP D'ŒIL AU SITE MOPAR.CA/FR



1



2




3



4




4



5



3



4



5



6



7



8



9



10

PASSEZ DE L'EXTÉRIEUR À L'INTÉRIEUR

1. ENSEMBLE DE DEMI-PORTES INFÉRIEURES

Cet ensemble de demi-portes améliorent la vue panoramique tout en offrant sécurité et protection. L'ensemble comprend deux demi-portes inférieures, identiques aux portes d'origine, électroplaquées et prêtes à peindre.

HOUSES DE PROTECTION

Ces housses en nylon durable résistant aux intempéries sont livrables en noir ou en argent réfléchissant.

2. HOUSSE DE PROTECTION NOIRE

3. HOUSSE DE PROTECTION ARGENT

HOUSSE DE VÉHICULE (non illustrée)

Housse imperméable faite sur mesure, munie de coutures doubles. Conçue pour aider à protéger votre véhicule contre les rayons UV, la saleté et les autres matières polluantes. Ornée de l'emblème Jeep^{MO}.

4. TOIT PARE-SOLEIL

Fabriqué avec le même matériau durable que le toit souple, il s'attache de façon très étanche au cadre du pare-brise. Livrable en différentes couleurs et différents styles.

5. ENSEMBLE DE DEMI-PORTES SUPÉRIEURES À GLACES INTÉGRÉE ET SAC DE RANGEMENT

Les demi-portes supérieures à glace intégrée sont livrables en ensemble et se fixent aux demi-portes inférieures. Le sac de rangement livrable est vendu séparément.

6. CHARIOT DE RANGEMENT POUR TOIT RIGIDE

Ce chariot permet de ranger le toit rigide, les panneaux du toit Jeep Freedom Top^{MO} et les deux portes du Wrangler. Il est muni de grandes roulettes pivotantes et comprend une housse à glissière.

7. SAC DE RANGEMENT POUR TOIT FREEDOM TOP

Tout ce qu'il vous faut pour organiser et protéger les panneaux de votre toit Freedom Top; se range derrière la banquette arrière.

8. SAC DE RANGEMENT POUR GLACES

Permet de ranger et protéger les trois glaces amovibles du toit souple.

9. TAPIS PROTECTEURS GARNIS DE MOQUETTE DE CATÉGORIE SUPÉRIEURE

Ces tapis protecteurs garnis d'une épaisse moquette de 566 g (20 oz) sont livrables en gris ardoise foncé.

10. TAPIS PROTECTEURS TOUTES SAISONS ULTRAROBUSTES

Ces tapis au motif exclusif aident à protéger la moquette de votre Wrangler contre l'eau, la neige et la boue. Livrables en gris ardoise foncé.



AFFICHEZ VOTRE FIERTÉ

AUTOCOLLANTS DE CAPOT WRANGLER

Ces élégants autocollants de capot Jeep^{MD} ajoute une touche racée au capot de votre Wrangler tout en aidant à réduire l'éblouissement du soleil.

1. AUTOCOLLANT DE CAPOT NOIR

2. AUTOCOLLANT DE CAPOT ARGENT

3. PROTÈGE-SEUILS DE PORTE

Ces élégants protège-seuils en acier inoxydable arborent l'emblème Jeep en relief.

4. PROTÈGE-SEUILS DE PORTE NOIRS

Protégez les seuils de porte avec ces protège-seuils durables en plastique noir arborant l'emblème Jeep.

SUPPORTS DE PLAQUE D'IMMATRICULATION JEEP

C'est le moment de rendre votre satisfaction officielle. Affichez fièrement votre fidélité à la marque Jeep à l'avant comme à l'arrière. Ces supports en acier inoxydable qui ont été soumis à des essais rigoureux pour assurer leur durabilité, arborent l'emblème Jeep. Également livrables sans emblème Jeep. Comprennent d'élégants cache-fixations.

5. SUPPORT DE PLAQUE D'IMMATRICULATION CHROMÉ

Acier inoxydable poli.

6. SUPPORT DE PLAQUE D'IMMATRICULATION NOIR

Acier inoxydable peint noir.

7. EMBLÈME « JEEP[®] AUTHENTIC ACCESSORIES »

Affichez fièrement que vos accessoires sont de véritables accessoires Jeep. Emblème en aluminium à lettrage en argent sur fond noir.

8. EMBLÈME « BLACK TIE EDITION »

Partagez clairement vos intentions... rien que le meilleur pour votre Wrangler. Le ruban 3M[™] facilite la pose.

9. PORTE-VÉLOS À FIXATION AU PORTE-PNEU DE SECOURS[®]

Ce porte-vélos exclusif se fixe solidement sur le pneu de secours. Peut facilement recevoir deux bicyclettes munies d'une barre horizontale. Comprend un câble antivol.

10. PORTE-SKIS À FIXATION AU PORTE-PNEU DE SECOURS[®]

En aluminium anodisé et muni de verrous intégrés, il permet de transporter quatre paires de skis.

PORTE-PLANCHES À NEIGE À FIXATION AU PORTE-PNEU DE SECOURS[®], également livrable, doit être utilisé avec le porte-vélos à fixation au porte-pneu de secours.

[®]Toujours bien arrimer le chargement.



DES IDÉES BRILLANTES

ROUES CLASSIQUES À CINQ TROUS EN FONTE D'ALUMINIUM

Au style aussi intemporel que celui du Wrangler, ces roues de 17 pouces par 8,5 pouces présentent un design élégant et sportif. Conçues pour recevoir des pneus plus larges grâce à un déport de jante de 117 mm (4,6 po).

1. ARGENT

2. NOIR

3. ARGENT FONCÉ

4. ROUES HULK DE 17 POUCES

ROUES CLASSIQUES À CINQ RAYONS

Modèle de roue classique de 17 pouces par 8,5 pouces à cinq rayons conférant à votre véhicule un vrai style hors route. Conçues pour recevoir des pneus plus larges.

5. ARGENT ÉCLATANT

6. NOIR LUSTRÉ

7. ARGENT FONCÉ

8. ROUES DE 18 POUCES EN ALUMINIUM CHROMÉ

9. ROUES D'HIVER/HORS ROUTE DE 17 POUCES

Des roues de rechange en acier embouti abordables pour la conduite hivernale et hors route.

10. ÉCROUS DE ROUES ANTIVOL

Comprennent cinq nouveaux écrous et une clé exclusive pour assurer un maximum de protection contre le vol des roues et des pneus.

11. VALVE DE PNEU CHROMÉE ET LUSTRÉE

Un petit détail qui apporte beaucoup de style. L'emblème Jeep^{MD} est clairement en évidence sur les capuchons.

12. BASE D'ÉLEVATION POUR CRIC

Base moulée en plastique ultrarobuste extrêmement pratique pour tous les modèles Wrangler à garde au sol élevée. Moulée aux dimensions du cric articulé d'origine, elle procure presque quatre pouces d'élévation et se range facilement dans le compartiment de rangement arrière des modèles JK.

13. HOUSSE POUR PNEU DE SECOURS

Housse du même matériau et de la même couleur que votre toit souple. Toutes les housses comportent une sangle de fixation élastique.



PROTECTEUR DE NATURE

1. SIÈGES EN CUIR KATZKIN^{MO}

Mopar^{MO} s'allie à Katzkin en vue de créer une gamme exclusive d'ensembles de sièges en cuir pour les fervents qui désirent personnaliser le style intérieur de leur véhicule. Katzkin propose des ensembles de sièges à dessus en cuir de catégorie supérieure avec broderies, cordons décoratifs, combinaisons deux tons, suède et bien plus encore, en plus d'offrir un choix de nombreuses couleurs. Consultez votre concessionnaire pour en savoir plus.

2. HOUSSES IMPERMÉABLES POUR SIÈGES AVANT ET ARRIÈRE

Ces housses de sièges sur mesure sont conçues pour aider à protéger vos sièges contre la poussière et l'eau. L'arrière du dossier de la housse pour le siège du passager comprend une pochette. Les deux housses sont ornées de l'emblème Jeep^{MO}. Non compatibles avec les sacs gonflables latéraux montés dans les sièges avant.

3. COFFRE COMPLÉMENTAIRE

Cachez et sécurisez vos objets de valeur avec ce coffre complémentaire en acier. Facile à poser et à déposer. Procure 87 litres (3,1 pi³) d'espace de rangement. Noir avec couvercle à charnières et emblème Jeep. Livrable ultérieurement.

4. COUVERCLE VERROUILLABLE EN ACIER POUR ESPACE DE RANGEMENT

Solide pièce de rechange pour le couvercle d'origine, ce couvercle en acier pour espace de rangement sert de couvercle de coffre durable tout en créant un compartiment de rangement sécuritaire dissimulé dans le plancher. Livrable ultérieurement.

5. CONSOLE CENTRALE VERROUILLABLE

Grâce à cette console verrouillable pratique, vous profitez d'un compartiment de rangement sécuritaire à portée de main. Elle est conçue pour parfaitement s'insérer dans les courbes raffinées de la console d'origine de votre Wrangler. Elle consiste en un boîtier en acier. Livrable ultérieurement.

6. POIGNÉES DE MAINTIEN

Ces poignées de maintien ultrarobustes comportent un emblème Jeep brodé, des poignées en caoutchouc faciles à agripper et des sangles en nylon durable. Elles se fixent directement à l'arceau sport et sont vendues séparément.

PROTECTEUR D'ESPACE UTILITAIRE (non illustré)

Les nettoyages sont faciles lorsque votre véhicule est équipé de cet épais protecteur d'espace utilitaire ultrarobuste. Il présente un contour surélevé pour retenir l'eau, la neige et la boue afin d'aider à protéger la moquette d'origine de l'espace utilitaire de votre Wrangler en la gardant propre et sèche.



PERSONNALISEZ


1. GARNITURES PERSONNALISÉES

Les propriétaires de Wrangler sont des gens aux personnalités colorées qui aiment sortir pour profiter de la vie partout où ils vont. Voici la façon idéale de personnaliser l'habitacle de votre Wrangler à l'image de votre nature passionnée. Vous avez le choix parmi une grande variété d'options vous permettant de transformer votre Wrangler en un véritable reflet de vos goûts personnels. La facilité d'installation des garnitures rend l'idée de personnaliser l'habitacle encore plus attirante. Livrables en rouge, bleu, jaune, havane et style camouflage et fibre de carbone.

2. GARNITURES DE BOUCHES D'AIR

3. GARNITURES DE POIGNÉE DE MAINTIEN

4. GARNITURES DE POIGNÉE DE PORTE





1



2



3



4

LA TECHNOLOGIE À VOTRE SERVICE

1. ÉCLAIRAGE D'AMBIANCE

Ces lampes à DEL se montent sous le tableau de bord pour ajouter l'intensité idéale d'éclairage d'ambiance dans l'espace pour les pieds du conducteur et du passager avant. Un choix de huit couleurs et deux intensités d'éclairage (faible/haute) vous permet de choisir la parfaite ambiance intérieure.

2. ENSEMBLE D'ANTENNE ET DE POSTE BP

Demeurez en contact grâce à ce poste BP compact à 40 chaînes Cobra^{MD} avec système SoundTracker^{MD}, une technologie avec brevet en instance qui améliore considérablement la qualité sonore des transmissions et des réceptions des fréquences de la bande publique. Vous pouvez également capter dix chaînes de météo de la NOAA fournissant les données météorologiques courantes, et ce, 24 heures par jour, sept jours par semaine.

3. SYSTÈMES AUDIO KICKER^{MD}

Les haut-parleurs, les caissons d'extrêmes graves et les amplificateurs KICKER ont été spécialement conçus pour votre véhicule Jeep^{MD}, ce qui vous garantit d'obtenir la qualité sonore recherchée. En outre, les pièces KICKER sont faciles à installer : il suffit de les boulonner et de les brancher. Rien à couper ni à souder!

4. SYSTÈME ÉLECTRONIQUE DE LOCALISATION DE VÉHICULE

C'est un fait : le temps est important quand vient le moment de récupérer un véhicule volé. Le système électronique de localisation de véhicule Mopar^{MD} fonctionne 24 heures sur 24, 7 jours sur 7, offrant une couverture à l'échelle nationale pour la surveillance de votre véhicule. Ce système de localisation GPS en temps réel comprend une garantie antivol transférable. Les plans optionnels ajoutent un service d'urgence avec bouton d'appel au secours embarqué OnCall. Des caractéristiques telles qu'un réglage des paramètres de vitesse et de distance avec alerte par texto, une surveillance illimitée en ligne et des services complets d'assistance sont également livrables.



1



2



3



4




5



6



7



8

1. SYSTÈME UCONNECT^{MD} 430N (RHB)⁽¹⁾

Découvrez de l'excellente musique et des endroits amusants. Ce système comprend une radio AM/FM avec lecteur CD/DVD compatible avec les formats MP3 et WMA, navigation GPS avec itinéraires détaillés à commande vocale, disque dur de 30 Go, écran tactile de 6,5 pouces, prise d'entrée audio, commande pour iPod^{MD}, commande vocale⁽²⁾ et radio par satellite SiriusXM⁽³⁾.

2. SYSTÈME UCONNECT 730N (RHR)

Comprend radio AM/FM avec lecteur CD/DVD/MP3, écran tactile de 6,5 pouces, disque dur de 30 Go (capacité de 4 250 morceaux), navigation GPS améliorée à commande vocale⁽²⁾, radio par satellite SiriusXM⁽³⁾, affichage des pochettes d'album, prise d'entrée audio, port USB, système de communication mains libres à commande vocale Uconnect⁽²⁾, musique, et lecture audio en continu Bluetooth⁽⁴⁾.

3. SYSTÈME UCONNECT 130 (RES)⁽⁵⁾

Radio AM/FM avec lecteur CD à compatibilité MP3/WMA, prise d'entrée audio et commande vocale⁽²⁾. Livrable avec ou sans radio par satellite SiriusXM intégrée⁽⁴⁾.

4. HOUSSE CHAUFFANTE POUR BATTERIE

La housse électrique permet de réchauffer la batterie afin de prolonger la durée de vie de celle-ci et prévenir la perte de puissance au démarrage par temps froid. Chauffe-batterie de 80 watts.

5. SYSTÈME UCONNECT PHONE⁽²⁾

Le système de communication à commande vocale Uconnect Phone est un système embarqué qui vous permet de parler en fonction mains libres par l'intermédiaire de votre téléphone compatible avec la technologie Bluetooth⁽²⁾. Appelez les contacts enregistrés dans le carnet d'adresses de votre téléphone simplement en énonçant leur nom⁽⁵⁾. Sélectionnez une station de la radio, ou une station de la radio par satellite SiriusXM⁽³⁾⁽⁶⁾, ou des destinations de navigation en utilisant des commandes vocales⁽²⁾.

6. DÉMARREUR À DISTANCE⁽⁷⁾

Démarrez sur les chapeaux de roue grâce au démarreur à distance qui vous permet de faire démarrer votre véhicule à la simple pression d'un bouton. Le système s'intègre parfaitement au système de sécurité installé en usine de votre véhicule.

7. ÉCOMÈTRE

Si vous désirez améliorer votre consommation de carburant, alors l'écomètre est tout indiqué pour vous. Son large éventail de fonctions permet de vous tenir informé, au moyen d'un écomètre à DEL et à code de couleurs, en ce qui concerne la vitesse de votre Wrangler, le régime moteur, la consommation de carburant en temps réel et la consommation de carburant moyenne. Vous pouvez maintenant surveiller votre conduite et la modifier en conséquence pour améliorer votre consommation. L'écomètre s'installe facilement sans outil au tableau de bord, permettant de le consulter d'un simple coup d'œil.

8. SYSTÈME DE LAVE-GLACE CHAUFFANT

Ce système aide à enlever la neige, la glace, le gel, la saleté et les insectes. Une fois que le moteur du véhicule a atteint la température de fonctionnement appropriée, le système fournit le liquide lave-glace chauffé peu importe le temps qu'il fait. Livrable ultérieurement

⁽¹⁾Le lecteur DVD intégré au tableau de bord n'est pas disponible dans toutes les provinces. Pour tous les détails, renseignez-vous auprès de votre concessionnaire.

⁽²⁾La distraction du conducteur peut entraîner la perte de maîtrise du véhicule. L'utilisation des téléphones cellulaires et autres appareils mobiles, même au moyen de la commande vocale, ne doit pas compromettre la sécurité. La commande vocale exige un téléphone cellulaire compatible avec la technologie Bluetooth.

⁽³⁾Pour tous les détails, reportez-vous à la couverture arrière.

⁽⁴⁾La radio sans radio par satellite SiriusXM intégrée exige la trousse de récepteur/antenne et la trousse de pose ainsi que l'abonnement au service de radio par satellite. La radio avec radio par satellite SiriusXM intégrée exige la trousse d'antenne, la trousse de pose et l'abonnement au service de radio par satellite.

⁽⁵⁾Le téléphone cellulaire doit pouvoir prendre en charge le PBAP (profil de téléchargement de carnet d'adresses Bluetooth).

⁽⁶⁾Si le véhicule est équipé de la radio par satellite et de la navigation.

⁽⁷⁾Vérifiez les règlements provinciaux et municipaux concernant l'utilisation des démarreurs à distance.

JETEZ UN COUP D'ŒIL AU SITE MOPAR.CA/FR



1



2



3

PERFORMANCE PUISSANTE

1. ENSEMBLE D'ADMISSION D'AIR⁽¹⁾⁽²⁾

Cet ensemble augmente la puissance et le couple dans des conditions atmosphériques variées. Il procure une performance remarquable et un vrombissement des plus satisfaisants. Cet ensemble d'admission d'air comprend toutes les pièces de montage nécessaires ainsi qu'un filtre.

2. SYSTÈME D'ÉCHAPPEMENT EN AVAL DU CATALYSEUR⁽¹⁾⁽²⁾

Notre système en aval du catalyseur de performance présente une construction en acier inoxydable T304 avec tuyaux pliés au mandrin, colliers de fixation en acier inoxydable et embouts polis. Grâce à une faible contre-pression, ces systèmes permettent un gain de puissance et de couple, une sonorité plus profonde ainsi qu'un meilleur rendement énergétique.

3. ENSEMBLE DE SUPPORTS DE CAPOT⁽¹⁾

Optez pour cette trousse afin de faciliter l'ouverture et la fermeture du capot de votre Wrangler tout en éliminant la béquille. Ce véritable accessoire, comportant deux vérins à gaz, permet de maintenir votre capot ouvert à un angle pratique. L'ensemble comprend également les pièces de montage.

⁽¹⁾ Les pièces de performance Mopar sont vendues « telles quelles » à moins d'indications contraires.

⁽²⁾ Livrable ultérieurement

Le nom Mopar^{MD} trône depuis longtemps sur les voitures de course accueillies par les drapeaux à damiers, sur les boîtes vides après les fins de semaine de bricolage automobile et sur les chemises des maîtres techniciens qui connaissent le mieux la marque et le modèle de votre véhicule. Son patrimoine repose non seulement sur les pièces... mais également sur les relations établies aux abords des pistes de course, des garages et des postes de travail des services après-vente. Mopar est avec vous dès que vous prenez possession des clés de votre nouveau véhicule et à chaque kilomètre parcouru par la suite. Mopar vous permet de personnaliser votre véhicule grâce à des accessoires de toutes sortes. Mopar vous permet d'obtenir un service d'entretien chevronné, des pièces spécifiques au modèle de votre véhicule et des contrats de service Chrysler.



jeep.ca/fr mopar.ca/fr

AUTRES ACCESSOIRES :

Accessoires de remorquage
Autocollant de capot « aigle doré »
Bac de rangement
Boîte verrouillable pour siège avant
Bouchon de réservoir antivol
Housse chauffante pour batterie

Produits d'entretien automobile de catégorie supérieure
Produits d'entretien automobile Master Shield^{MD}
Sacs de rangement Jeep^{MD}
Serrure de capot à clé

AUTRES ACCESSOIRES DE PERFORMANCE* :

Boîte de transfert Rock-Trac^{MD}
Ensembles d'engrenages à pignons et couronnes dentées

*Les pièces de performance Mopar sont vendues « telles quelles » à moins d'indications contraires.

La radio par satellite SIRIUSXM exige un abonnement au service vendu séparément après la fin de tout abonnement d'essai de 12 mois compris avec l'achat d'un véhicule neuf. L'abonnement est régi par les modalités de SIRIUSXM disponibles à siriusxm.ca.

Depuis l'impression, il est possible que certains renseignements contenus dans le présent prospectus aient été modifiés. L'apparence des accessoires montrés peut varier selon le véhicule. Pour obtenir les tout derniers renseignements sur les produits Mopar, renseignez-vous auprès de votre concessionnaire. Visitez le site Web de Mopar à l'adresse mopar.ca/fr. © Chrysler Canada Inc., 2012. Tous droits réservés. Chrysler, Jeep, la calandre Jeep, Wrangler, Rubicon, Sahara, Mopar, Rock-Trac, Freedom Top, Master Shield, Tru-Lok et Trail Rated sont des marques de commerce déposées et Uconnect est une marque de commerce de Chrysler Group LLC. Cobra et SoundTracker sont des marques de commerce déposées de Cobra Electronics Corporation, USA. Dana et Trac-Lok sont des marques de commerce déposées de Dana Corporation. iPod et le design iPod sont des marques de commerce déposées de Apple Inc. Sunrider est une marque de commerce déposée de Bestop, Inc. Thule est une marque de commerce déposée de Thule Group. KICKER et le logo KICKER sont des marques de commerce déposées de Stillwater Designs and Audio, Inc. Katzkin et le logo Katzkin sont des marques de commerce déposées de Katzkin Leather Interiors, Inc. Bluetooth est une marque de commerce déposée de Bluetooth SIG, Inc. TORX est une marque de commerce déposée de Textron Inc. Hella est une marque de commerce déposée de Hella Inc. WARN une marque de commerce déposée de Warn Industries, Inc. 3M est une marque de commerce de 3M. SIRIUS, XM et toutes les marques et tous les logos connexes sont des marques de commerce de SIRIUSXM Radio Inc. et de ses filiales.



Imprimé au Canada